


**PENGARUH UKURAN KAP, *AUDITOR SWITCHING* DAN OPINI  
AUDIT TERHADAP *AUDIT DELAY* PADA PERUSAHAAN  
MANUFAKTUR YANG TEDAFTAR DI BEI  
PADA TAHUN 2013 -2017**

**SKRIPSI**

Diajukan Untuk Memenuhi Sebagian Persyaratan Akademik Untuk Memperoleh  
Gelar Sarjana (S-1)



Disusun Oleh:

Laurence

20166220065

**AKUNTANSI**

**FAKULTAS EKONOMI, BISNIS DAN ILMU SOSIAL**

**UNIVERSITAS MATANA**

**2018**

**PENGESAHAN SKRIPSI**

**PENGARUH UKURAN KAP, AUDITOR SWITCHING DAN OPINI**  
**AUDIT TERHADAP AUDIT DELAY PADA PERUSAHAAN**  
**MANUFAKTUR YANG TEDAFTAR DI BEI**  
**PADA TAHUN 2013 -2017**

Oleh :

Nama : Laurence

NIM : 20166220065

Program Studi : Akuntansi

Tangerang, 21 Agustus 2018

Pembimbing

**MATANA**

(Bahtiar Effendi, SE., M.Ak)

Mengetahui :

Ketua Program Studi

(Kurniawan, SE., M.Ak)

**PERSETUJUAN SKRIPSI**  
**PENGARUH UKURAN KAP, AUDITOR SWITCHING DAN OPINI**  
**AUDIT TERHADAP AUDIT DELAY PADA PERUSAHAAN**  
**MANUFAKTUR YANG TEDAFTAR DI BEI**  
**PADA TAHUN 2013 -2017**

Oleh :

Nama : Laurence

NIM : 20166220065

Program Studi : Akuntansi

Tangerang, 21 Agustus 2018

Dewan Penguji



(Paulus Fanggidae, S.E., M.M)

(M. Rachman Mulyandi, S.E., MBA)

Dosem Pembimbing

Ketua Program Studi

(Bahtiar Effendi, S.E., M.Ak)

(Kurniawan, S.E., M.Ak)

## LEMBAR PERNYATAAN

Saya yang menyatakan di bawah ini menyatakan dengan sebenar-benarnya bahwa semua pernyataan dalam skripsi ini:

Judul : Pengaruh Ukuran KAP, *Auditor Switching* dan Opini Audit Terhadap *Audit Delay* pada Perusahaan Manufaktur yang Tedaftar di BEI pada Tahun 2013 -2017

Nama : Laurence

N I M : 20166220065

Program : Akuntansi

Tanggal : 07 Agustus 2018

Merupakan hasil studi pustaka, penelitian lapangan, dan karya saya sendiri dengan bimbingan Komisi Dosen Pembimbing yang ditetapkan dengan Surat Keputusan Ketua Program Studi Akuntansi Universitas Matana. Karya ilmiah ini belum pernah diajukan untuk memperoleh gelar kesarjanaan pada program sejenis di perguruan tinggi lain. Semua informasi, data, dan hasil pengolahannya yang digunakan, telah dinyatakan secara jelas sumbernya dan dapat diperiksa kebenarannya.


Tangerang, 07 Agustus 2018

**Laurence**

## ABSTRAK

Penelitian ini bertujuan untuk menganalisa pengaruh ukuran KAP, *auditor switching* dan opini audit terhadap *audit delay* pada perusahaan manufaktur yang terdaftar di Bursa Efek Indonesia tahun 2013-2017. Adapun sampel dalam penelitian ini sebanyak 50 laporan keuangan perusahaan manufaktur yang diperoleh dari tahun 2013-2017. Penelitian ini menggunakan metode kuantitatif dan menggunakan sumber data sekunder.

Kata kunci: ukuran KAP, *auditor switching*, opini audit, *audit delay*, perusahaan manufaktur

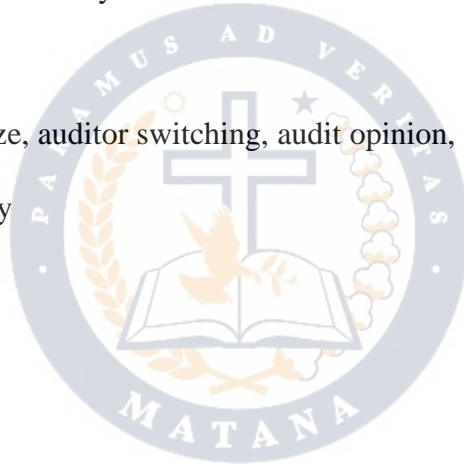


**MATANA**  
UNIVERSITY

## ABSTRACT

This study aims to analyze the effect of KAP size, auditor switching and audit opinion on audit delay in manufacturing companies listed on the Indonesia Stock Exchange in 2013-2017. The sample in this study were 50 manufacturing companies financial reports obtained from 2013-2017. This study uses quantitative methods and uses secondary data sources.

Keywords: KAP size, auditor switching, audit opinion, audit delay, manufacturing company



**MATANA**  
UNIVERSITY

## KATA PENGANTAR

Puji syukur penulis panjatkan kehadirat Tuhan Yang Maha Esa, karena atas rahmat dan kasih karunia-Nya penulis dapat menyelesaikan skripsi ini dengan tepat waktu.

Skripsi ini disusun sebagai salah satu syarat meraih gelar Sarjana. Skripsi ini penulis beri judul Pengaruh Ukuran KAP, *Auditor Switching* dan Opini Audit terhadap *Audit Delay*.

Penulis menyadari bahwa skripsi serta penelitian ini akan tersusun dengan baik dengan adanya bantuan dari pihak-pihak terkait, oleh karena itu pada kesempatan ini penulis mengucapkan terima kasih kepada:

1. Bapak Arry Basuseno, MBA, Ph.D selaku Rektor Universitas Matana
2. Bapak Kurniawan, SE., M.Ak selaku Kepala Program Studi Akuntansi Universitas Matana dan Ketua Penguji Sidang Skripsi.
3. Bapak Bahtiar Effendi, SE., M.Ak selaku pembimbing skripsi dari Universitas Matana yang selalu membantu dan memberikan pengarahan.
4. Bapak Paulus Fanggidae, S.E., M.M selaku penguji sidang skripsi.
5. Bapak M. Rachman Mulyandi, S.E., MBA selaku penguji sidang skripsi.
6. Bapak Dr. Dadan Ramdhani, SE., M.Si.Akt., CA yang mengajarkan SPSS.
7. Teman-teman akuntansi malam Universitas Matana angkatan 2014 yang selama ini telah berjuang bersama.
8. Pimpinan PT. Paramount Enterprise International
9. Teman-teman divisi *Human Capital* PT. Paramount Enterprise International

10. Orangtua yang selalu memberikan pengarahan dan dukungan.
11. Teman-teman yang selalu memberikan dukungan
12. Para peneliti sebelumnya yang telah memberikan wawasan kepada penulis
13. Semua pihak yang telah membantu proses penelitian dan penyusunan proposal ini, sehingga proposal ini dapat terselesaikan dengan baik dan lancar.

Penulis menyadari bahwa penulisan skripsi ini masih memiliki banyak kekurangan, maka dari itu penulis mengharapkan kritik dan saran yang dapat membantu agar skripsi ini menjadi lebih baik dan sempurna.

Kiranya skripsi ini dapat bermanfaat bagi penulis dan khususnya bagi para pembaca pada umumnya.

Atas perhatiannya penulis ucapkan terima kasih.

**MATANA**  
UNIVERSITY

Tangerang, 03 Agustus 2018

Penulis



## **MOTTO**

Bermimpi, Berdoa dan Lakukan.

Segala perkara dapat kutanggung didalam Dia yang memberi kekuatan kepadaku  
– Filipus 4:13



**MATANA**  
UNIVERSITY

## DAFTAR ISI

|  |           |
|--|-----------|
| HALAMAN JUDUL .....  | i         |
| LEMBAR PENGESAHAN .....  | ii        |
| LEMBAR PERSETUJUAN .....   | iii       |
| LEMBAR PERNYATAAN ORISINALITAS SKRIPSI .....                       | iv        |
| ABSTRAK .....  | v         |
| ABSTRACT .....   | vi        |
| KATA PENGANTAR.....  | vii       |
| MOTTO .....  | ix        |
| DAFTAR ISI.....  | x         |
| DAFTAR TABEL .....   | xiii      |
| DAFTAR GAMBAR.....   | xiv       |
| DAFTAR LAMPIRAN .....  | xv        |
| <br>   |           |
| <b>BAB I PENDAHULUAN.....</b>                                      | <b>1</b>  |
| 1.1 Latar Belakang .....   | 1         |
| 1.2 Rumusan Masalah.....   | 14        |
| 1.3 Tujuan Penelitian .....  | 14        |
| 1.4 Manfaat Penelitian .....                                       | 15        |
| <br>   |           |
| <b>BAB II KAJIAN PUSTAKA .....</b>                                 | <b>17</b> |
| 2.1 Teori Keagenan .....   | 17        |
| 2.2 Ukuran KAP .....   | 18        |
| 2.3 <i>Auditor Switching</i> .....                                 | 20        |
| 2.4 Opini Audit .....  | 21        |
| 2.5 <i>Audit Delay</i> .....                                       | 22        |
| 2.6 Pengembangan Hipotesis .....                                   | 23        |
| 2.6.1 Pengaruh Ukuran KAP terhadap <i>Audit Delay</i> .....        | 23        |
| 2.6.2 Pengaruh Auditor Switching terhadap <i>Audit Delay</i> ..... | 25        |
| 2.6.3 Pengaruh Opini Audit terhadap <i>Audit Delay</i> .....       | 26        |

|   |           |
|---|-----------|
| 2.7 Kerangka Konseptual.....                                      | 28        |
| 2.8 Penelitian Sebelumnya.....                                    | 30        |
| <b>BAB III METODE PENELITIAN .....</b>                            | <b>34</b> |
| 3.1 Populasi dan Sampel.....                                      | 34        |
| 3.2 Jenis dan Sumber Data.....                                    | 35        |
| 3.3 Operational Variable.....                                     | 35        |
| 3.3.1 Variabel Independen .....                                   | 35        |
| 3.3.2 Variabel Dependen .....                                     | 36        |
| 3.4 Melakukan Uji Kualitas Data .....                             | 37        |
| 3.4.1 Uji Asumsi Klasik.....                                      | 37        |
| 3.4.1.1 Uji Normalitas.....                                       | 37        |
| 3.4.1.2 Uji Multikolinearitas.....                                | 37        |
| 3.4.1.3 Uji Heteroskedastisitas .....                             | 38        |
| 3.4.1.4 Uji Auto Korelasi.....                                    | 38        |
| 3.5 Pengujian Hipotesis .....                                     | 39        |
| 3.6 Uji Signifikansi Parameter Individual (Uji Statistik t) ..... | 39        |
| <b>BAB IV HASIL DAN PEMBAHASAN .....</b>                          | <b>41</b> |
| 4.1 Deskripsi Objek Penelitian .....                              | 41        |
| 4.2 Analisis Data.....  | 42        |
| 4.2.1 Analisis Statistik Deskriptif .....                         | 42        |
| 4.3 Uji Asumsi Klasik.....  | 43        |
| 4.3.1 Uji Normalitas.....   | 43        |
| 4.3.2 Uji Multikolinearitas .....                                 | 46        |
| 4.3.3 Uji Heteroskedastisitas.....                                | 47        |
| 4.3.4 Uji Autokorelasi.....                                       | 48        |
| 4.4 Uji Hipotesis .....   | 49        |
| 4.4.1 Uji Signifikansi Parameter Individual (t-tes).....          | 49        |
| 4.5 Pembahasan Hasil .....  | 50        |
| 4.5.1 Pengaruh X1 terhadap Y .....                                | 50        |

|                                    |           |
|------------------------------------|-----------|
| 4.5.2 Pengaruh X2 terhadap Y ..... | 51        |
| 4.5.3 Pengaruh X3 terhadap Y ..... | 52        |
| <b>BAB V PENUTUP.....</b>          | <b>54</b> |
| 5.1 Kesimpulan.....                | 54        |
| 5.2 Keterbatasan Penelitian .....  | 55        |
| 5.3 Saran.....                     | 55        |
| <b>DAFTAR PUSTAKA .....</b>        | <b>56</b> |
| <b>LAMPIRAN.....</b>               | <b>60</b> |



**MATANA**  
UNIVERSITY

## DAFTAR TABEL

|  |    |
|--|----|
| Tabel 1.1 Data Perusahaan Terkena Sanksi BEI tahun 2013..... | 3  |
| Tabel 1.2 Data Perusahaan Terkena Sanksi BEI tahun 2014..... | 4  |
| Tabel 1.3 Data Perusahaan Terkena Sanksi BEI tahun 2015..... | 5  |
| Tabel 1.4 Data Perusahaan Terkena Sanksi BEI tahun 2016..... | 6  |
| Tabel 1.5 Data Perusahaan Terkena Sanksi BEI tahun 2017..... | 7  |
| Tabel 2.1 Penelitian Sebelumnya.....                         | 31 |
| Tabel 4.1.1 Proses Seleksi Objek Penelitian.....             | 41 |
| Tabel 4.1.2 Sampel Perusahaan .....                          | 42 |
| Tabel 4.2.1 Deskripsi Variabel Penelitian .....              | 43 |
| Tabel 4.3.2 Hasil Uji Multikolinearitas.....                 | 46 |
| Tabel 4.3.3 Hasil Uji Heteroskedastisitas .....              | 47 |
| Tabel 4.3.4 Hasil Uji Autokorelasi .....                     | 48 |
| Tabel 4.4.1 Hasil Uji T.....                                 | 49 |



## DAFTAR GAMBAR

|                                    |    |
|------------------------------------|----|
| Gambar 2.1 Kerangka Pemikiran..... | 30 |
| Gambar 4.3.1 Histogram.....        | 44 |
| Gambar 4.3.1.2 P-P Plot.....       | 45 |



**MATANA**  
UNIVERSITY

## DAFTAR LAMPIRAN

|                                 |    |
|---------------------------------|----|
| Riwayat Hidup .....             | 60 |
| Sampel Penelitian.....          | 62 |
| Surat Bursa Efek Indonesia..... | 63 |
| Kartu Bimbingan Skripsi .....   | 64 |



**MATANA**  
UNIVERSITY