

PENGGUNAAN *GROSS PROFIT MARGIN, NET PROFIT MARGIN, RETURN ON ASSET* DAN *RETURN ON EQUITY* DALAM MEMPREDIKSI PERTUMBUHAN LABA PADA PERUSAHAAN MAKANAN DAN MINUMAN YANG TERDAFTAR DI BURSA EFEK INDONESIA PADA TAHUN 2013-2017

SKRIPSI

Diajukan Untuk Memenuhi Sebagian Persyaratan Akademik Untuk Memperoleh Gelar Sarjana

(S-1)



ANDRES

20166220062

PROGRAM STUDI AKUNTANSI

FAKULTAS EKONOMI, BISNIS, DAN ILMU SOSIAL

UNIVERSITAS MATANA

2018

PENGUNAAN *GROSS PROFIT MARGIN, NET PROFIT MARGIN, RETURN ON ASSET* DAN *RETURN ON EQUITY* DALAM MEMPREDIKSI PERTUMBUHAN LABA PADA PERUSAHAAN MAKANAN DAN MINUMAN YANG TERDAFTAR DI BURSA EFEK INDONESIA PADA TAHUN 2013-2017



Oleh :
Nama : Andres
NIM : 20166220062
Program Studi : Akuntansi

Tangerang, 21 Agustus 2018

Menyetujui :

Ketua Program Studi


Kurniawan, SE, M. Akt

**PENGESAHAN SKRIPSI
PENGUNAAN *GROSS PROFIT MARGIN, NET PROFIT
MARGIN, RETURN ON ASSET* DAN *RETURN ON EQUITY*
DALAM MEMPREDIKSI PERTUMBUHAN LABA PADA
PERUSAHAAN MAKANAN DAN MINUMAN YANG
TERDAFTAR DI BURSA EFEK INDONESIA
PADA TAHUN 2013-2017**



MATANA
UNIVERSITY

Mengetahui,
Ketua Program Studi



Kurniawan, SE, M. Akt

PENGESAHAN SKRIPSI
PENGUNAAN *GROSS PROFIT MARGIN, NET PROFIT*
MARGIN, RETURN ON ASSET* DAN *RETURN ON EQUITY
DALAM MEMPREDIKSI PERTUMBUHAN LABA PADA
PERUSAHAAN MAKANAN DAN MINUMAN YANG
TERDAFTAR DI BURSA EFEK INDONESIA
PADA TAHUN 2013-2017

Oleh :

Nama : Andres

NIM : 20166220062

Program Studi : Akuntansi

Tangerang, 3 Agustus 2018

Dewan Penguji


MATANA
UNIVERSITY


Bahtiar Effendi, SE., M.Ak


Paulus Fanggidae, SE., MM

Dosen Pembimbing

Ketua Program Studi


Kurniawan, SE, M.Akt


Kurniawan, SE, M.Akt

PERNYATAAN ORISINALITAS SKRIPSI

Yang bertanda tangan dibawah ini saya, Andres menyatakan bahwa skripsi yang berjudul : Penggunaan *Gross Profit Margin*, *Net Profit Margin*, *Return on Asset* dan *Return on Equity* Dalam Memprediksi Pertumbuhan Laba Pada Perusahaan Makanan Dan Minuman Yang Terdaftar Di Bursa Efek Indonesia Pada Tahun 2013-2017, adalah hasil tulisan saya sendiri, dengan ini saya menyatakan dengan sesungguhnya bahwa dalam skripsi ini tidak terdapat keseluruhan atau sebagian tulisan orang lain yang saya ambil dengan cara menyalin atau meniru dalam bentuk rangkaian kalimat atau simbol yang menunjukkan gagasan atau pendapat atau pemikiran dari penulis lain, yang saya akui seolah-olah sebagai tulisan saya sendiri, dan/atau tidak terdapat bagian atau keseluruhan tulisan yang saya salin, atau yang saya ambil dari tulisan orang lain tanpa memberikan pengakuan penulis aslinya.

Apabila saya melakukan tindakan yang beretntangan dengan hal tersebut diatas, baik sengaja maupun tidak, dengan ini saya menyatakan menarik skripsi yang saya ajukan sebagai hasil tulisan saya sendiri, bila kemudian terbukti bahwa saya menyalin atau meniru tulisan orang lain seolah-olah hasil pemikiran saya sendiri, berarti gelar dan ijazah yang telah diberikan oleh universitas batal saya terima.

Tangerang, 3 Agustus 2018

Yang membuat pernyataan,

(Andres)

LEMBAR PERNYATAAN

Saya yang menyatakan dibawah ini menyatakan dengan sebenar-benarnya bahwa semua pernyataan dalam skripsi ini :

Judul : Penggunaan *Gross Profit Margin, Net Profit Margin, Return on Asset* dan *Return on Equity* Dalam Memprediksi Pertumbuhan Laba Pada Perusahaan Makanan Dan Minuman Yang Terdaftar Di Bursa Efek Indonesia Pada Tahun 2013-2017

Nama : Andres

NIM : 20166220062

Program Studi : Akuntansi

Tanggal : 3 Agustus 2018

Merupakan hasil studi pustaka, penelitian lapangan, dan karya saya sendiri dengan bimbingan Komisi Dosen Pembimbing yang ditetapkan dengan Surat Keputusan Ketua Program Studi Akuntansi Universitas Matana. Karya ilmiah ini belum pernah diajukan untuk memperoleh gelar kesarjanaan pada program sejenis di perguruan tinggi lain. Semua informasi, data dan hasil pengolahannya yang digunakan telah dinyatakan dengan jelas sumbernya dan dapat diperiksa kebenarannya.

Tangerang, 3 Agustus 2018

(Andres)

ABSTRAK

Penelitian ini bertujuan untuk menguji penggunaan *gross profit margin*, *net profit margin*, *return on asset* dan *return on equity* dalam memprediksi pertumbuhan laba. Penelitian ini menggunakan sampel perusahaan makanan dan minuman yang terdaftar di Bursa Efek Indonesia (BEI) periode 2013-2017. Jumlah perusahaan yang dijadikan sampel adalah 10 perusahaan dengan pengamatan selama 5 tahun. Dari hasil uji F (uji simultan) dapat diketahui bahwa *gross profit margin*, *net profit margin*, *return on asset* dan *return on equity* memiliki pengaruh terhadap pertumbuhan laba. Sementara hasil uji t dapat diketahui bahwa *return on equity* berpengaruh signifikan terhadap pertumbuhan laba maka *return on equity* dapat digunakan untuk memprediksi pertumbuhan laba, sedangkan *gross profit margin*, *net profit margin*, *return on asset* tidak memiliki pengaruh signifikan terhadap pertumbuhan laba.

Kata kunci : *Gross Profit Margin*, *Net Profit Margin*, *Return on Asset*, *Return on Equity*, Pertumbuhan Laba

ABSTRACT

This research aims to examine the use of gross profit margins, net profit margins, return on assets and return on equity in predicting profit growth. The sample of this research are some food and beverage companies listed on the Indonesian Stock Exchange (BEI) for the period 2013-2017. The number of companies sampled were 10 companies with observations for 5 years. From the results of the F test (simultaneous test) it can be seen that gross profit margin, net profit margin, return on asset and return on equity have an influence on profit growth. While the results of the t test can be known that only return on equity has a significant effect on profit growth, then return on equity can be used to predict profit growth, while gross profit margin, net profit margin, return on asset does not have significant effect on profit growth.

Keywords : Gross Profit Margin, Net Profit Margin, Return on Asset, Return on Equity, Profit Growth

MATANA
UNIVERSITY

KATA PENGANTAR

Segala puji dan syukur saya panjatkan kepada Tuhan Yang Maha Esa atas segala karunia dan rahmat-Nya sehingga saya dapat menyelesaikan Skripsi ini dengan tepat waktu.

Pada kesempatan ini saya menyampaikan terima kasih kepada semua pihak yang membantu dalam penyusunan Skripsi ini, khususnya kepada:

1. Arry Basuseno, MBA, Ph.D selaku Rektor Matana University.
2. Prof. Ir. Ika Bali, M.Eng., Ph.D selaku Wakil Rektor I bidang Akademik.
3. Dr. Lulu Setiawati, SE., M.Bus, CFP, CSA, QWP selaku Plt. Wakil Rektor II bidang Keuangan & GA.
4. Kurniawan, SE., M.Akt selaku Kepala Program Studi dan Dosen Pembimbing.
5. Dr. Dadan Ramdhani, SE., M.Si., Akt., CA yang telah membantu dalam proses running data melalui SPSS.
6. Seluruh Dosen dan Staff Pengajar Akuntansi yang telah memberikan ilmu dan pengetahuan kepada saya dalam masa perkuliahan.
7. Orangtua, kakak dan adik saya yang telah memotivasi saya dalam mengerjakan Skripsi ini.
8. Sahabat seperjuangan Vivi Okthalia, Teddy Febrilianto, Ivan Christian, dan Laurence yang bersama-sama berjuang dan saling berbagi ilmu pada saat mengerjakan skripsi ini.
9. Teman-teman seangkatan tahun 2014.
10. Rekan-rekan kerja yang selalu membantu saya dan memberikan dukungannya kepada saya.
11. Sahabat-sahabat Viriya Satta, Panther FC, Korban Inspirasi, dan Biji Hamtaro yang selalu memberikan semangat, mendukung, dan memotivasi walaupun terpisahkan oleh jarak.

12. Semua pihak yang telah membantu saya dalam menyelesaikan Skripsi ini yang tidak dapat disebutkan satu persatu.

Untuk semua bimbingan dan petunjuk yang telah diberikan, saya ucapkan banyak terima kasih. Semoga kebaikan Bapak/Ibu mendapat balasan yang berlipat ganda dari Tuhan Yang Maha Esa.

Saya menyadari bahwa dalam pengungkapan, penyajian serta pemilihan kata maupun pembahasan skripsi masih jauh dari kata sempurna karena keterbatasan waktu dan kemampuan yang saya miliki. Akhir kata saya berharap semoga skripsi ini dapat bermanfaat bagi kita semuanya.



Tangerang, 3 Agustus 2018

Andres


MATANA
UNIVERSITY

MOTTO

“Jangan pernah berhenti berjuang. Berjalanlah dengan perlahan dan buat perubahan sedikit demi sedikit” – whitehole

“Hiduplah seperti pohon kayu yang lebat buahnya; hidup ditepi jalan dan dilempari orang dengan batu, tetapi dibalas dengan buah.” – Abu Bakar Sibli

“kebanyakan dari kita tidak mensyukuri apa yang sudah kita miliki, tetapi kita selalu menyesali apa yang belum kita capai.” – Schopenhauer



MATANA
UNIVERSITY

DAFTAR ISI

	Halaman
Judul Skripsi.....	i
Pengesahan Skripsi	ii
Persetujuan Skripsi.....	iii
Pernyataan Orisinalitas Skripsi	iv
Lembar Pernyataan.....	v
Abstrak	vi
Abstract	vii
Kata Pengantar	viii
Motto.....	x
Daftar Isi.....	xi
Daftar Gambar.....	xvi
Daftar Tabel	xvii
 BAB I PENDAHULUAN	
1.1 Latar Belakang	1
1.2 Rumusan Masalah	8
1.3 Tujuan dan Kontribusi Penelitian.....	8

BAB II TINJAUAN PUSTAKA

2.1	Telaah Teori	10
2.1.1	<i>Signaling Theory</i>	10
2.1.2	<i>Pecking Order Theory</i>	11
2.1.3	Laporan Keuangan	12
2.1.4	Analisis Laporan Keuangan	15
2.1.5	Analisis Rasio Keuangan	16
2.1.6	Jenis-jenis Rasio Keuangan.....	17
2.1.7	Rasio Profitabilitas	18
2.1.7.1	<i>Gross Profit Margin</i>	19
2.1.7.2	<i>Net Profit Margin</i>	19
2.1.7.3	<i>Return on Asset</i>	20
2.1.7.4	<i>Return on Equity</i>	21
2.1.8	Pengertian dan Karakteristik Laba	21
2.1.9	Pertumbuhan Laba	22
2.2	Penelitian Terdahulu	24
2.3	Pengembangan Hipotesis	28

2.3.1	Hubungan <i>Gross Profit Margin</i> terhadap Pertumbuhan Laba .	28
2.3.2	Hubungan <i>Net Profit Margin</i> terhadap Pertumbuhan Laba	28
2.3.3	Hubungan <i>Return on Asset</i> terhadap Pertumbuhan Laba.....	29
2.3.4	Hubungan <i>Return on Equity</i> terhadap Pertumbuhan Laba.....	30
2.4	Kerangka Pemikiran.....	30
 BAB III METODE PENELITIAN		
3.1	Waktu dan Tempat penelitian	32
3.2	Desain Penelitian.....	32
3.3	Variabel Penelitian dan Definisi Operasional	32
3.3.1	Variabel Dependen (Y)	32
3.3.2	Variabel Independen	33
3.3.3	Pengukuran Variabel	35
3.4	Populasi dan Sampel Penelitian	35
3.4.1	Populasi	35
3.4.2	Sampel.....	35
3.5	Teknik Pengumpulan Data.....	37
3.6	Metode Analisis	37

3.6.1	Uji Statistik Deskriptif	38
3.6.2	Pengujian Asumsi Klasik	38
3.6.3	Pengujian Hipotesis.....	41
 BAB IV HASIL DAN PEMBAHASAN		
4.1	Gambaran Umum Lokasi Penelitian	44
4.2	Analisis Data	46
4.2.1	Analisis Statistik Deskriptif	46
4.3	Uji Asumsi Klasik	47
4.3.1	Uji Normalitas	47
4.3.2	Uji Multikolinearitas	49
4.3.3	Uji Heteroskedastisitas	50
4.3.4	Uji Autokorelasi	51
4.4	Uji Kebaikan Model (<i>Goodness of Fit Model</i>)	52
4.4.1	Uji Signifikansi Simultan (F)	52
4.4.2	Koefisien Determinasi	53
4.5	Uji Hipotesis	54
4.5.1	Uji Signifikansi Parameter Individual (t test)	54

4.5.2	Analisis Regresi Berganda	55
4.6	Pembahasan Hasil	57
4.6.1	Pengaruh <i>Gross Profit Margin</i> terhadap Pertumbuhan Laba...	57
4.6.2	Pengaruh <i>Net Profit Margin</i> terhadap Pertumbuhan Laba.....	58
4.6.3	Pengaruh <i>Return on Asset</i> terhadap Pertumbuhan Laba	59
4.6.4	Pengaruh <i>Return on Equity</i> terhadap Pertumbuhan Laba	60
BAB V SIMPULAN DAN SARAN		
5.1	Simpulan	62
5.2	Saran.....	63


DAFTAR PUSTAKA

DAFTAR LAMPIRAN



DAFTAR GAMBAR

	Halaman
Gambar 1.1 Rata-Rata Pertumbuhan Lasa Perusahahasan	7
Gambar 2.1 Kerangka Pemikiran.....	31
Gambar 4.3.1.1 Hasil Uji Normalitas.....	49
Gambar 4.3.1.2 <i>Scatter Plot</i> Sebaran Data	49
Gambar 4.3.3 Hasil Uji Heteroskedastisitas	51



MATANA
UNIVERSITY

DAFTAR TABEL

	Halaman
Tabel 2.1 Penelitian Terdahulu	24
Tabel 3.1 Pengukuran Variabel.....	35
Tabel 3.2 Sampel Penelitian.....	36
Tabel 4.1 Proses Seleksi Objek Penelitian.....	44
Tabel 4.2 Sampel Perusahaan	45
Tabel 4.2.1 Deskripsi Variabel Penelitian.....	46
Tabel 4.3.2 Hasil Uji Multikolinearitas.....	49
Tabel 4.3.4 Hasil Uji Autokorelasi	51
Tabel 4.4.1 Hasil Uji F.....	52
Tabel 4.4.2 Koefisien Determinasi.....	53
Tabel 4.5.1 Hasil Uji t.....	54
Tabel 4.5.2 Analisis Regresi Berganda.....	55